

大学生低碳科技创新大赛 操作手册（参赛选手版）

推荐使用 chrome 浏览器

一、报名流程

步骤一：队长进行报名及队伍创建

打开官网(www.cnlcr.com)点击菜单栏的注册入口进入，如图 1：



图 1 竞赛报名注册入口

(1) 注册登录

先注册（请用手机号注册），后登录；若已有账号，直接点击登录，图 2 显示了个人用户注册入口，图 3 显示了用户登录入口。



图 2 用户注册界面



图 3 用户登录界面

(2) 支付宝认证

登录之后，用支付宝扫页面显示的二维码完成实名认证



【请使用  支付宝 扫一扫功能进行扫码认证】

我已在手机端完成实名认证

图 4 认证二维码

(3) 队长完善信息

扫码认证后，点击“我的资料”，如图 5 所示，打*的信息为必填项（务必填写学历），填写完毕点击保存。

低碳大赛平台·参赛端

姓名: 参赛者02
学校: 浙江科技学院
状态: 已认证

个人信息 密码修改

* 姓名: 参赛者02 * 国籍: 请选择
* 证件类型: 身份证 护照 护照号: 123456789
* 性别: 男 女 * 出生日期: 2000-01-02
* 学校: 浙江科技学院 * 院系: 环资学院
* 专业: 管理学 * 学历: 在职研究生
* 入学年份: 请选择日期 * 学号: 104096
职位: 请输入职位
能力标签: + 新增

保存

图 5 完善个人信息页面

(4) 队长填写报名团队

队长按如下操作完成报名团队填写。

a. 点击“我的竞赛”，参加新竞赛，如图 6 所示。

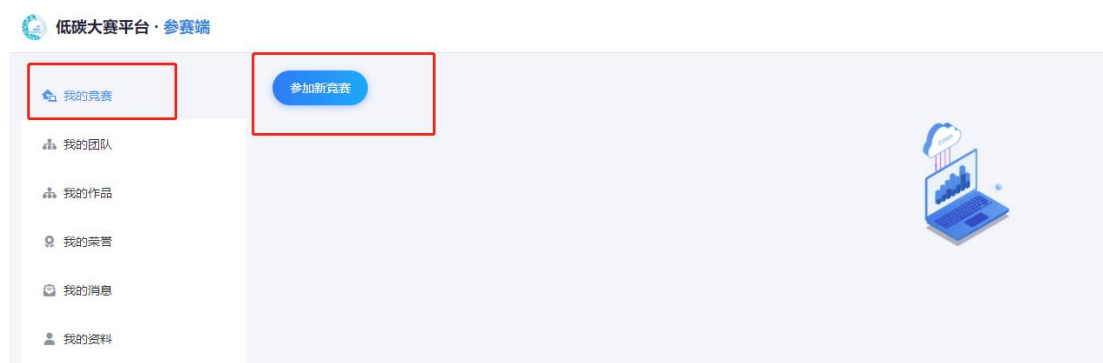


图 6 参加竞赛页面

b. 选择对应竞赛，点击“参赛”，如图 7 所示。



图 7 选择参赛页面

c. 选择参赛赛道，如图 8 所示。



图 8 赛道选择页面

备注：在报名时间内，审核前可以修改赛道，一旦报名成功赛道固定不变。

d. 输入队伍名称，自行取名队名，不要出现符号，默认报名人为团队队长；选择组别，若团队中有研究生成员，则选择研究生组，若团队中全是本科学员，则选择本科生组；产业赛道还需选择对应命题。

e. 输入该团队指导老师信息，姓名与手机号要对应，可删除增加；输入该团队参赛者信息，姓名与手机号要对应，可删除增加；填写完毕，点击提交。

图 9 队长填写参赛报名团队信息

步骤二：队员完善个人信息

当队长填写好报名信息后，出现状态值“团队信息未完善”（如图 10 所示），需要**所有队员**打开官网(www.cnlcr.com)；点击右上角注册进入，完成实名认证和个人信息的完善(**请使用自己的支付宝实名认证账号**)。若团队成员完善信息全部完成，则出现状态值“团队信息已完善”（如图 11 所示）。



图 10 未完善信息的团队



图 11 完善信息的团队

备注 1：红色姓名的成员是未完善信息的

备注 2：主办方对团队进行审核，一旦审核通过团队会显示新的“报名成功”状态值，并且对成员和指导老师不能进行编辑，如图 12 所示

备注 3：指导老师无需注册，直接短信验证码登录即可，不强制完善信息

备注 4：申报表中所有内容都要填写（签名、盖章等），申报表的团队成员和指导老师顺序需和系统中“我的团队”顺序一致。




图 12 报名成功的团队

二、初赛提交作品流程

步骤一：队长提交作品

- a. 团队状态显示“报名成功”状态值后，在作品提交时间段内，打开大赛官网（www.cnlcr.com），登录后点击“我的作品”，点击“提交”。




图 13 我的作品-提交作品

备注：申报表和各个作品类型模板能在“我的作品”页面或竞赛主页竞赛指南材料下载

- b. 产业赛道参赛者选命题（如图 14 所示），高校自主赛道参赛者**务必选择作品类型**。

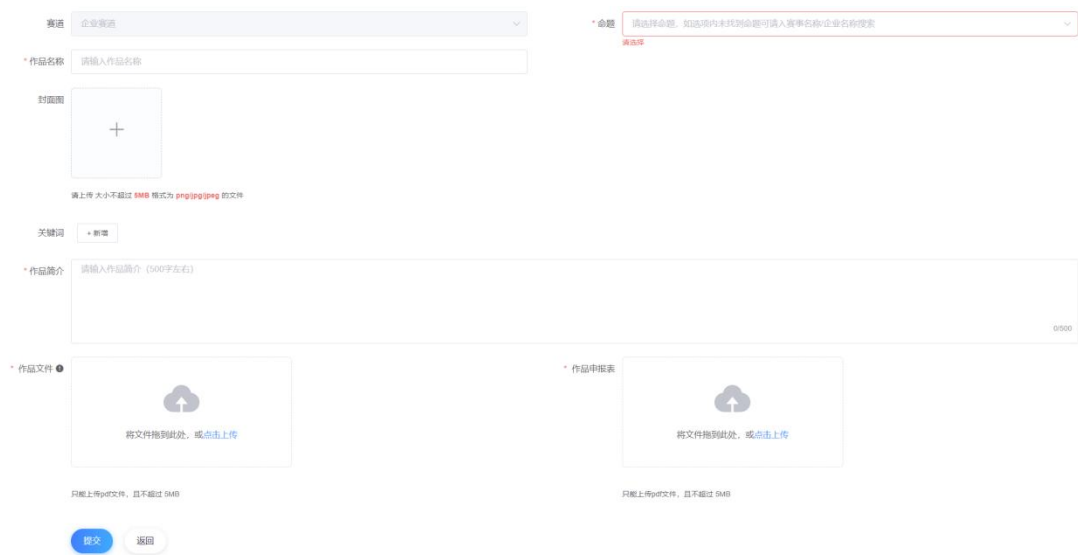
The screenshot shows a detailed submission form. At the top left, there is a dropdown menu for '赛道' (Track) with '产业赛道' (Industry Track) selected. Below it is a text input field for '* 作品名称' (Work Title) with the placeholder '请输入作品名称'. To the right is a dropdown for '* 命题' (Topic) with the placeholder '请选择命题，如选项内未找到命题可输入赛事名称/企业名称/赛题' and a '请选择' (Please Select) button. Below the title field is a '封面图' (Cover Image) section with a '+' icon and a note: '请上传大小不超过 5MB 格式为 png/jpg/jpeg 的文件'. There is a '关键词' (Keywords) section with a '+ 新增' (Add) button. Below that is a text area for '* 作品简介' (Work Introduction) with the placeholder '请输入作品简介 (500字左右)' and a character count of '0/500'. At the bottom, there are two file upload sections: '作品文件' (Work File) and '作品申报表' (Work Declaration Form), both with a note: '只能上传pdf文件，且不超过 5MB'. At the very bottom, there are '提交' (Submit) and '返回' (Return) buttons.

图 14 提交作品页面

- c. 添加作品信息，打*的信息为必填项，填写完毕点击提交。

注意 1：作品名称：不要出现符号，尽量简化

注意 2：上传的文档命名方式不要有符号

注意 3：上传的 PDF，请检查是否能在线浏览，且作品书和申报表上传位置无误

注意 4：报名上传的作品申报表与作品书中的团队成员与指导老师顺序，请与报名时填写的顺序一致。

步骤二：作品编辑

提交作品后我的作品有新纪录，初步作品状态为审核中。作品可以浏览和修改。



图 15 提交的作品

备注 1：主办方对作品进行审核，审核通过后状态值成为“提交成功”

备注 2：在提交作品时间内队长允许多次修改作品。每次修改作品后，主办方重新进行审核。

备注 3：若需要修改作品赛道，请联系主办方

备注 4：提交作品时间结束后无法修改作品

若有任何问题，请联系电话 0571-85070732 或加入官方 QQ 群进行咨询。

赛事相关 QQ 群：

国赛选手群(群号：688589000) 国赛校级管理员交流群群(群号：
318705548)

浙江省赛选手群(群号：931917517) 浙江省赛校级管理员交流群
(群号：1081671615)

新疆赛区选手群(群号：1085476221) 新疆赛区校级管理员交流
群(群号：1078642922)